


Social Revolution in Salone in 6 Mesi !

Un Metodo sicuro per crescere sui Social e monetizzare



www.superparrucchiere.it

Start UP!



Mese 1:

Cosa fare:

- Preparare postazione salone (atmosfera migliore, ring-light, luce migliore);
- Registrazione e creazione contenuti video (10-12);
- Sistemazione del profilo (foto-bio-storie-link);
- Posta Stories per tenere attivo il profilo (minimo una al giorno ma piu ne fai meglio è 😊) e iniziare a “scaldare” chi ti segue;
- Azione in salone sui tuoi clienti “fatti seguire”;
- Prepara l'agenda salone per accogliere i video;
- Riguarda le slide del corso e “studia”.

LUN	MAR	MER	GIO	VEN	SAB	DOM

Monitora la tua crescita!

Segna il numero dei follower a inizio mese!

Segna il numero dei follower a fine mese

Segna la crescita dei tuoi follower

Segna in questo calendario quando attuare i punti della tua lista

Azione!



Mese 2:

Cosa fare

- Posta 1-2 volte alla settimana con costanza (stesso giorno-stessa ora) i contenuti girati durante il mese 1;
- Crea nuovi contenuti per il prossimo mese (8-10)
- Posta Stories per tenere attivo il profilo (minimo una al giorno ma piu ne fai meglio è 😊);
- Azione in salone sui clienti “fatti seguire”;
- Organizza l’agenda salone per facilitare la creazione dei video;
- Riguarda le slide del corso e “studia”.

LUN	MAR	MER	GIO	VEN	SAB	DOM

Monitora la tua crescita!


Segna il numero dei follower a inizio mese!

Segna il numero dei follower a fine mese

Segna la crescita dei tuoi follower

Segna in questo calendario quando attuare i punti della tua lista

Migliora e ripeti!



Mese 3:

Cosa fare

- Monitora i contenuti postati il mese precedente nella sezione Insight per capire quali hanno funzionato meglio, scegli i 3 migliori e ripetili;
- Posta 1-2 volte la settimana i contenuti girati durante il mese 2 (stesso giorno, stessa ora);
- Crea nuovi contenuti per il prossimo mese “copiando” quelli più performanti analizzati negli insight (8-10);
- Posta storie per tenere attivo il profilo (minimo una al giorno ma più ne fai meglio è 😊);
- Organizza l'agenda salone per facilitare la creazione dei video;

LUN	MAR	MER	GIO	VEN	SAB	DOM

Monitora la tua crescita!

Segna il numero dei follower a inizio mese!

Segna il numero dei follower a fine mese

Segna la crescita dei tuoi follower

Segna in questo calendario quando attuare i punti della tua lista

Cresci!



Mese 4:

Cosa fare

- Monitora i post passati nella sezione insight per capire quali hanno funzionato meglio e ripetere;
- Posta 1-2 volte la settimana i contenuti + performanti girati durante il mese 3 (stesso giorno - stessa ora);
- Crea nuovi contenuti per il prossimo mese CREA-MIGLIORA-RIPETI (8-10);
- Posta storie per tenere attivo il profilo (minimo una al giorno ma più ne fai meglio è 😊);
- Cerca alcuni video Trend che ti piacciono e ricreali personalizzandoli;
- Cerca delle collaborazioni locali in linea con te;

LUN	MAR	MER	GIO	VEN	SAB	DOM

Monitora la tua crescita!


Segna il numero dei follower a inizio mese!

Segna il numero dei follower a fine mese

Segna la crescita dei tuoi follower

Segna in questo calendario quando attuare i punti della tua lista

Avanti tutta!



Mese 5:

Cosa fare

- Monitora i post passati nella sezione insight per capire quali hanno funzionato meglio e ripetili;
- Posta 1-2 volte la settimana i contenuti performanti girati durante il mese 4 (stesso giorno - stessa ora);
- Crea almeno 2 contenuti più specifici per il salone (prodotti-servizi-iniziative);
- posta storie per tenere attivo il profilo (minimo una al giorno ma più ne fai meglio è 😊);
- Crea nuovi contenuti per il prossimo mese CREA-MIGLIORA-RIPETI (8-10);
- Scegli e sponsorizza il tuo video migliore (scegli pubblico, zona entro 30km, max 50€);
- Continua con i video in Trend.

LUN	MAR	MER	GIO	VEN	SAB	DOM

Monitora la tua crescita!

Segna il numero dei follower a inizio mese!

Segna il numero dei follower a fine mese

Segna la crescita dei tuoi follower

Segna in questo calendario quando attuare i punti della tua lista

Dai dè Gas!



Mese 6:

Cosa fare

- Monitora i post e le sponsorizzate nella sezione insight per capire quali contenuti e argomenti hanno funzionato meglio e ripetili migliorandoli;
- Ti senti pronto? Ora posta un contenuto in più alla settimana;
- Crea almeno 2-4 contenuti più mirati e strategici (prodotti-servizi-iniziative)
- Posta storie per tenere attivo il profilo (minimo una al giorno ma più ne fai meglio è 😊);
- Crea nuovi contenuti per il prossimo mese CREA-MIGLIORA-RIPETI (8-10);
- Scegli e sponsorizza il tuo video migliore (scegli pubblico, zona entro 30km, max 50€);
- Monitora e valuta i risultati di questi primi 6 mesi;
- Ripeti all'infinito questo ultimo mese per altri 4/6 mesi;

LUN	MAR	MER	GIO	VEN	SAB	DOM

Monitora la tua crescita!

Segna il numero dei follower a inizio mese!

Segna il numero dei follower a fine mese


Segna la crescita dei tuoi follower

Segna in questo calendario quando attuare i punti della tua lista

I nostri consigli



- Se hai dubbi ricordati di riguardare le slide del corso in tuo possesso;
- La risorsa più importante è il tempo quindi se non te lo prendi non riuscirai a raggiungere i tuoi obiettivi;
- Per far crescere i social del tuo salone segui alla lettera i nostri consigli, funziona ma ci vuole tempo, organizzazione, impegno e costanza ;
- Ci saranno momenti di difficoltà e “sconforto” 😓, è normale quando si fa qualcosa di nuovo, ma tieni duro e continua con determinazione;
- È come un gioco... divertiti, sperimenta e sii creativ*
- L'unico modo che hai per diventare più bravo nei social è fare, fare e fare nuovamente... solo la ripetizione ti fa migliorare;
- Questo metodo contiene tutte le informazioni passo per passo per permetterti di far crescere il profilo del tuo salone con successo.



FOLLOW ME

Seguici su Instagram!

@superparrucchiere

@cristianosuzzi

Per stimoli continui sui social
e per far crescere il tuo salone segui il nostro blog:

www.superparrucchiere.it



Il nostro progetto di formazione online:

www.superparrucchierecamp.it

